

# Witterswil



So gehts:

1. Fragen beantworten und richtige **Zahl** umkreisen.
2. **Blaue Zahlen** zusammenzählen – dies ist der Zahlencode von der Schatzkiste!
3. Gehe zum Standort der Schatzkiste (ist auf der Karte markiert)
4. Die errechnete Zahl ist die Kombination des Zahlenschlosses der Schatzkiste
5. Nimm dir einen Sticker und einen Gutschein



## Fragen:

1. Beim Chäferplatz (Spielplatz) steht ein Memory. Wie viele verschiedene Tiere sind abgebildet?

6 Tiere  
18

8 Tiere  
19

5 Tiere  
17

2. Bei der ErzerAg hat es ein Wandbild. Wie viele sichtbare Menschen findest du (das Gesicht muss zu sehen sein)?

38 Menschen  
29

48 Menschen  
27

58 Menschen  
25

3. Wie viele Sprossen hat ein Fensterladen beim Gemeindehaus?

22 Sprossen  
27

25 Sprossen  
29

30 Sprossen  
30

4. Wie viele Fenster hat der Turm von der KiWi- Praxis?

12 Fenster  
19

13 Fenster  
21

15 Fenster  
17

5. Bei der Kirche stehen 2 Glocken. Unter ihnen steht eine Jahreszahl. Welche ist es?

1962  
24

1967  
25

1969  
23

6. Wie viele Postfächer hat es beim Dorfladen in Witterswil?

72 Postfächer  
24








73 Postfächer  
25

74 Postfächer  
23

Zähle nun die **blauen Zahlen** der richtigen Antwort zusammen.

# Karte



-  Spielplatz / Chäferplatz beim Schulhaus
-  Erzer Ag
-  Gemeindehaus
-  KiWi-Praxis
-  Kirche
-  Dorfladen
-  Schatzkiste im Milchkasten (Gempenweg 4)